



УДОСКОНАЛЕННЯ МЕХАНІЗМУ БАНКІВСЬКОГО КРЕДИТУВАННЯ У ЗАБЕЗПЕЧЕННІ РОЗВИТКУ РЕАЛЬНОГО СЕКТОРУ ЕКОНОМІКИ

Підготувала

Гвілава Т. В.

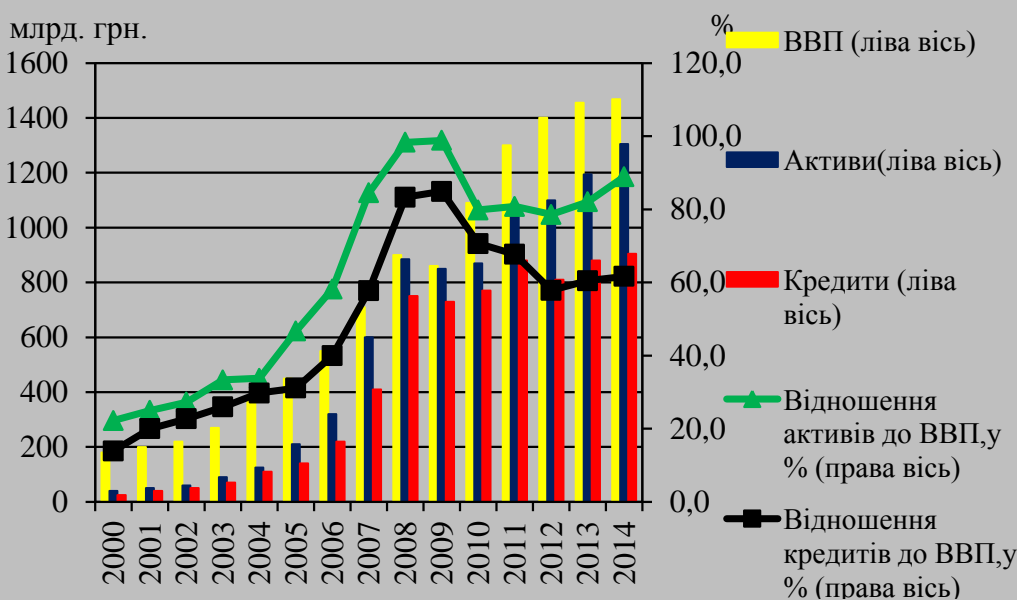


Рисунок 1 – Динаміка основних показників банківської системи України порівняно з ВВП за період з 2000 по 2014 рік



Рисунок 2 – Динаміка банківських кредитів нефінансовим організаціям та населенню (у відсотках до ВВП) за період з 01.01.2001 по 01.01.2014

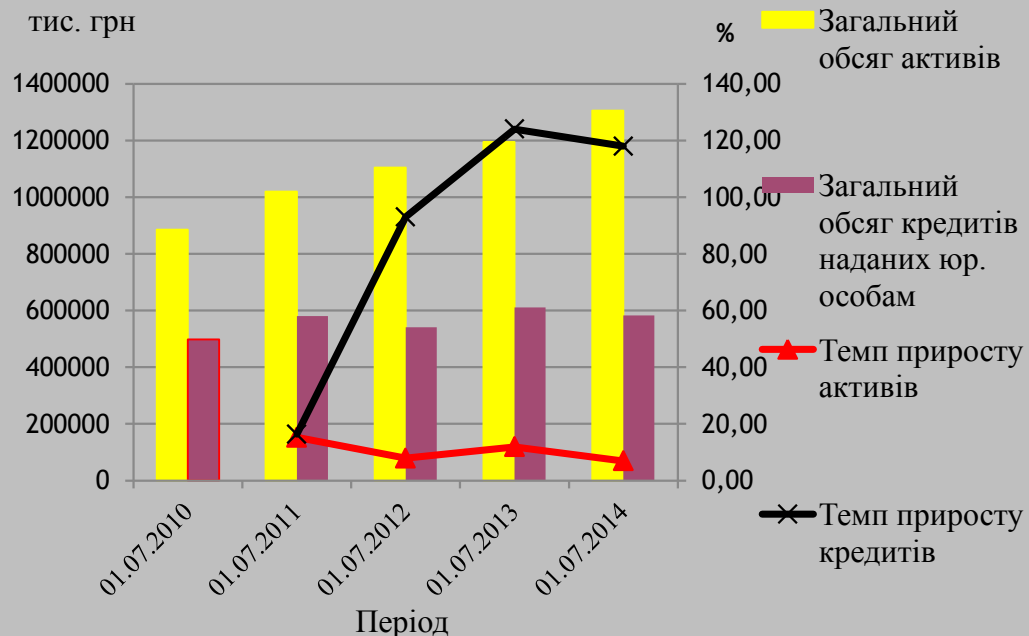


Рисунок 3 – Динаміка банківської системи України у період з 01.07.2010 по 01.07.2014, млн. грн., %

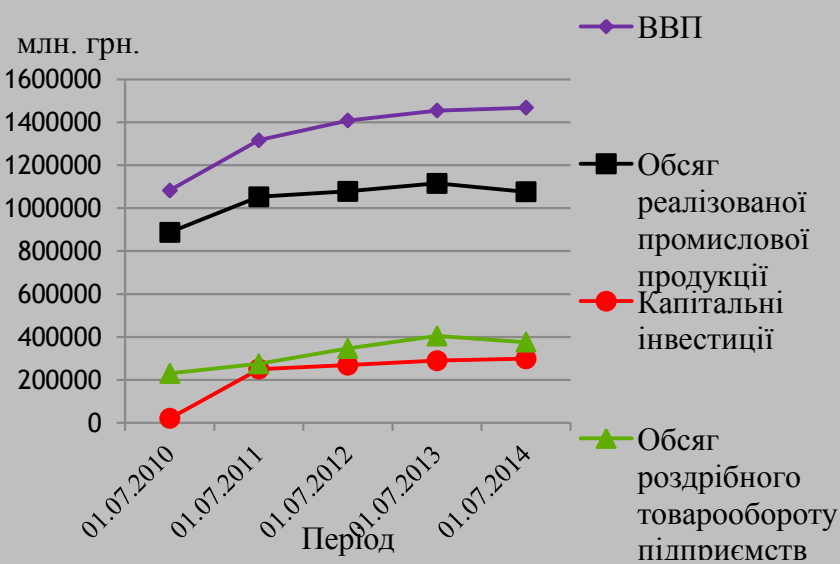


Рисунок 4 – Динаміка обсягів ВВП, продукції промисловості та сільського господарства, інвестицій, роздрібногo товарообігу за період з 01.07.2010 по 01.07.2014, млн. грн.

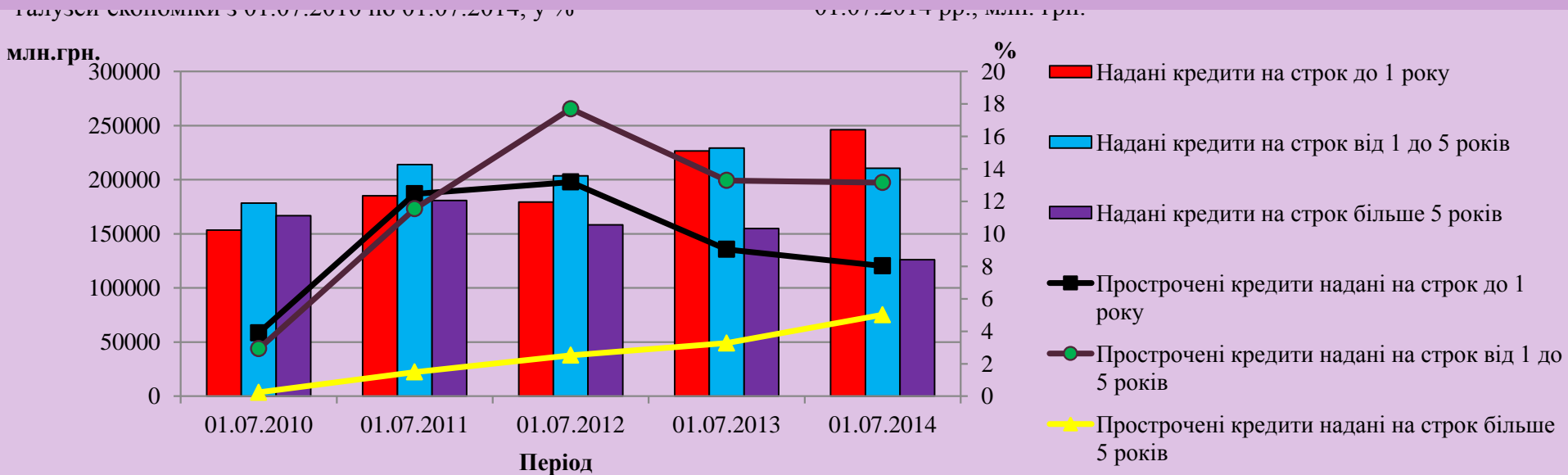
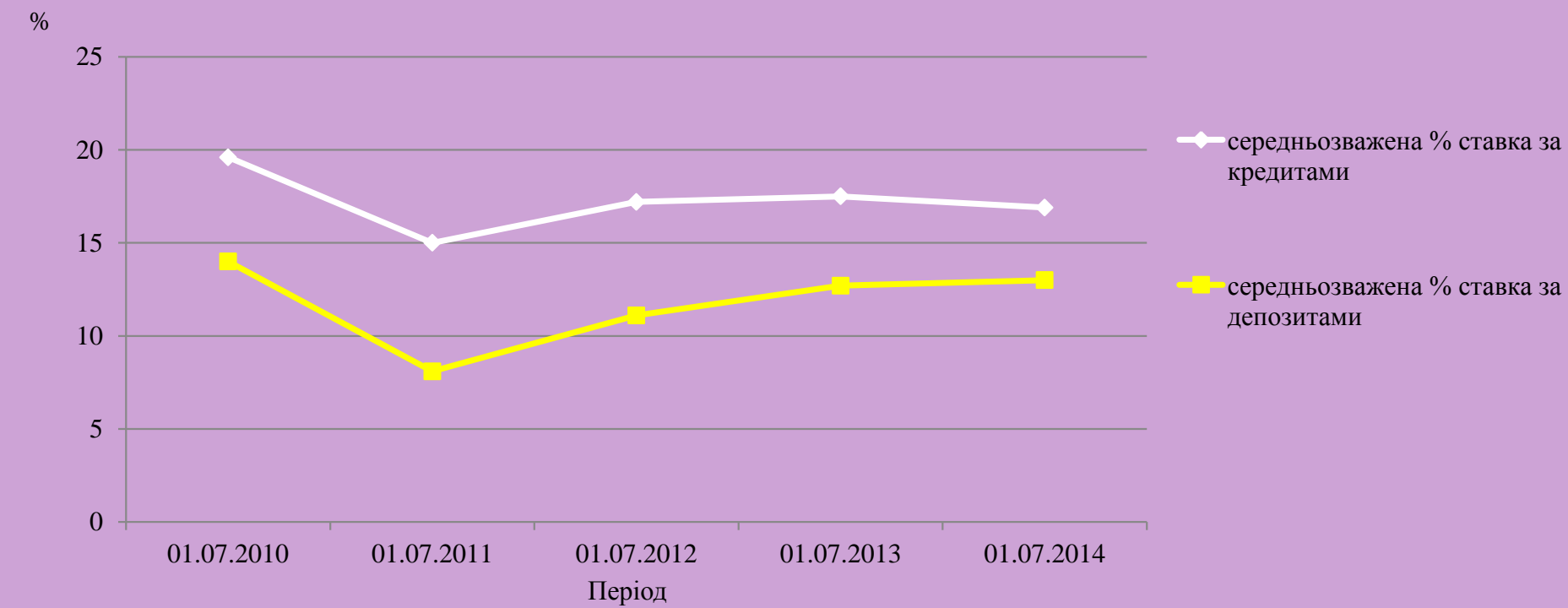


Рисунок 3– Динаміка обсягів кредитів, наданих реальному сектору економіки, за строками надання та обсяг прострочених кредитів у відсотковому співвідношенні до загальної кількості наданих кредитів у розрізі строків погашення за період з 01.07.2010 по 01.07.2014 рр., у млн. грн. та %



$$\Delta GNP = \beta_0 + \beta_1 \times ICV,$$

де ΔGNP – зміни реального ВВП у процентному вираженні;

ICV – абсолютна величина покриття банківського відсотка за кредитами в процентному вираженні, де $ICV = r' - i'$;

β_0, β_1 – регресійні коефіцієнти.



Рисунок 1 – Динаміка параметрів фінансової крихкості України з 2010 по 2014 роки, за кварталами, у %

Фактори впливу на GNP	Рівняння регресії	Коефіцієнт детермінації, R^2	Коефіцієнт кореляції, r	Ступінь зв'язку
1.ICV	$Y = 54,96 + 18,39x$	0,949	0,9742	сильний

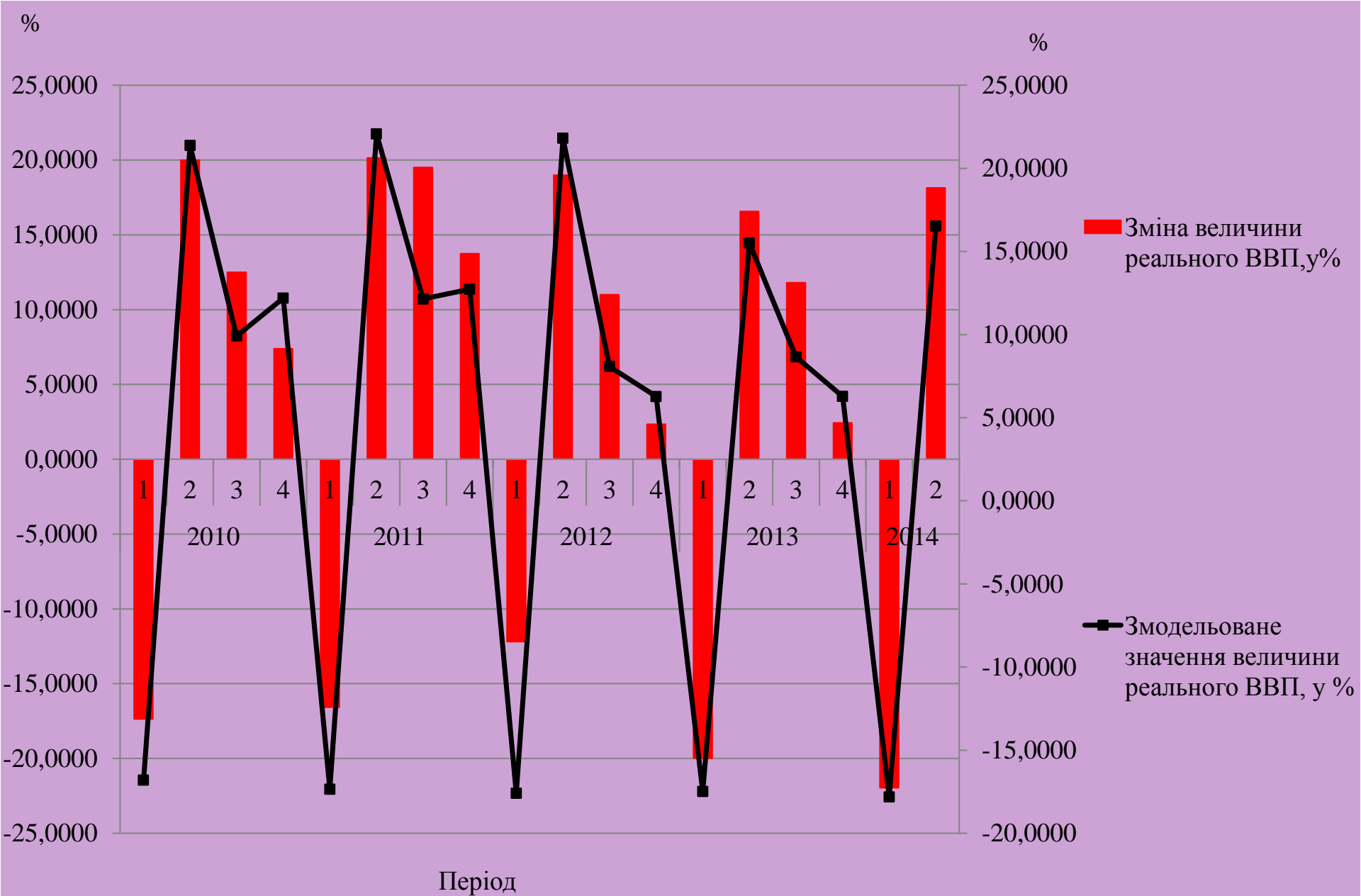


Рисунок 1 – Фактичні та змодельовані значення реального ВВП України за 2010 – 2014 рр., у %

Механізм кредитного забезпечення
реального сектору економіки

Сукупність заходів і важелів грошово-кредитного регулювання НБУ, їх вплив на ресурсну базу та кредитну активність комерційних банків

Регулювання НБУ діяльності банків, проведення нагляду та контролю

Загальне спрямування кредитних ресурсів банків на кредитне забезпечення

Кредитна політика банку

Управління кредитним ризиком

Організація кредитних відносин на мікрорівні (кредитний процес в банку)

Рівень забезпечення кредитними ресурсами підприємств і вплив на їх ділову активність

Зміни ВВП

Фактори, що впливають на кредитну політику банку:

Внутрішні

- ✓ Організація роботи банку
- ✓ Кредитний потенціал банку
- ✓ Стабільність депозитів
- ✓ Забезпеченість кредит
- ✓ Професійна підготовленість
- ✓ Клієнтська база банку

Зовнішні

- ✓ Загальний стан економіки країни
- ✓ ВВП та рівень інфляції
- ✓ Грошово-кредитна політика НБУ
- ✓ Рівень доходів населення
- ✓ Рівень безробіття
- ✓ Попит на банківські кредити

Рисунок 1 – Схема організації механізму кредитного забезпечення реального сектору економіки

Етап 1. Визначення складу загроз реалізації кредитної політики банку

1.1. Формування гіпотези про склад факторів, що впливають на можливість реалізації кредитної політики банку

1.2. Визначення загроз та формування інформаційного поля їх аналізу

1.3. Аналіз динаміки зміни рівня загроз

Етап 2. Оцінка рівня загроз реалізації кредитної політики банку

2.1. Кількісна оцінка (розрахунок ймовірності виникнення)

2.2. Якісна оцінка (опис характеристик впливу загрози)

2.3. Оцінка наслідків реалізації загрози

2.4. Урахування при оцінці рівня загроз реалізації кредитної політики банку

Етап 3. Прогноз можливості реалізації кредитної політики банку

3.1. Побудова моделей прогнозування рівня загроз реалізації кредитної політики банку

3.2. Прогнозування показників рівня загроз реалізації кредитної політики банку

3.3. Прогнозування імовірності реалізації кредитної політики банку

3.4. Оцінка рівня реалізації кредитної політики банку



*Д
Я
К
У
Ю*

ЗА

*У
В
А
Г
У!*